

Как оформить заказ на «Фасад с поклейкой Зеркало»

Через Базис мебельщик

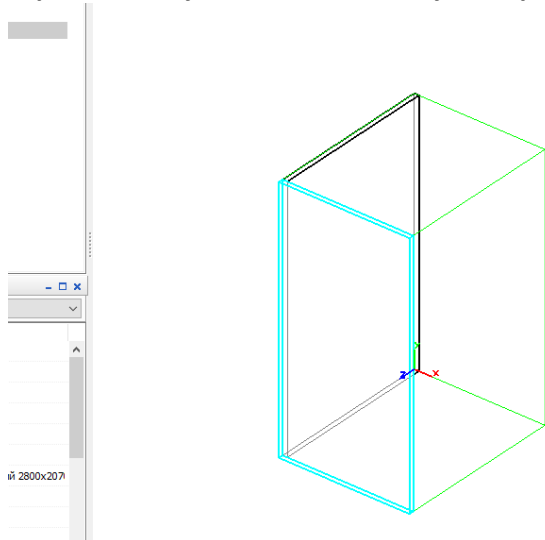
Заказы на такие фасады всегда оформляются отдельно от остального заказа.

Максимальные размеры 2300x600, остальное без претензии к качеству.

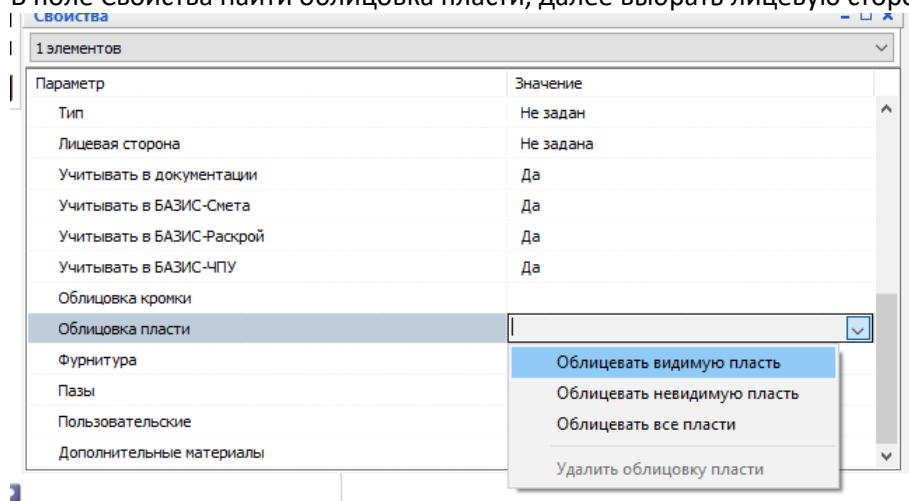
Фасады с поклейкой только в кромке 0,8 мм.

1. Нужно выделить деталь, которую необходимо сделать с облицовкой зеркало.

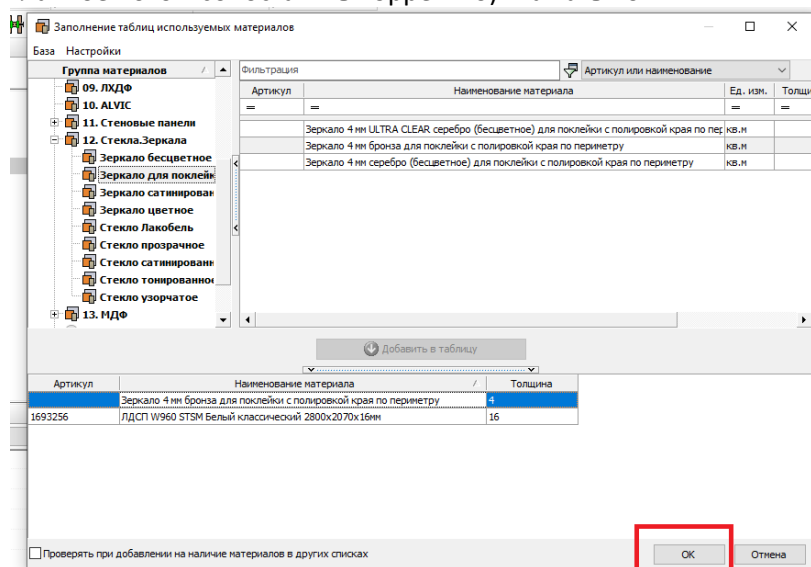
Материал основы для таких фасадов только однотонных. На структурные материалы поклейку зеркала не осуществляем. Основу выбирайте толщиной 16 мм.

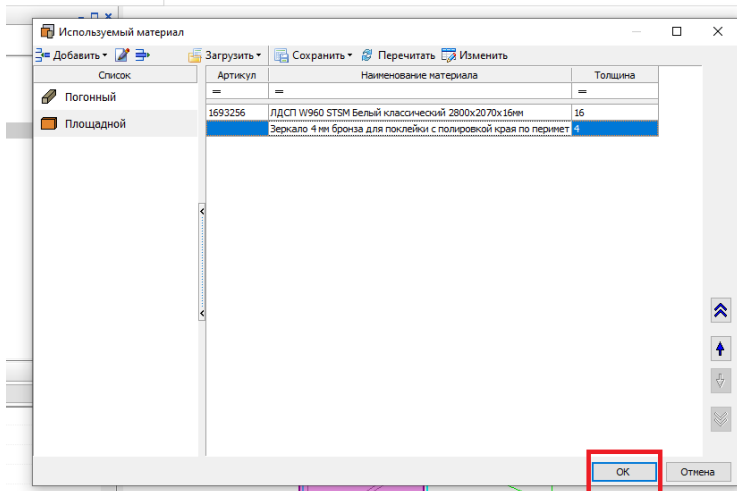


2. В поле Свойства найти облицовка пласти, далее выбрать лицевую сторону – видимую пластъ

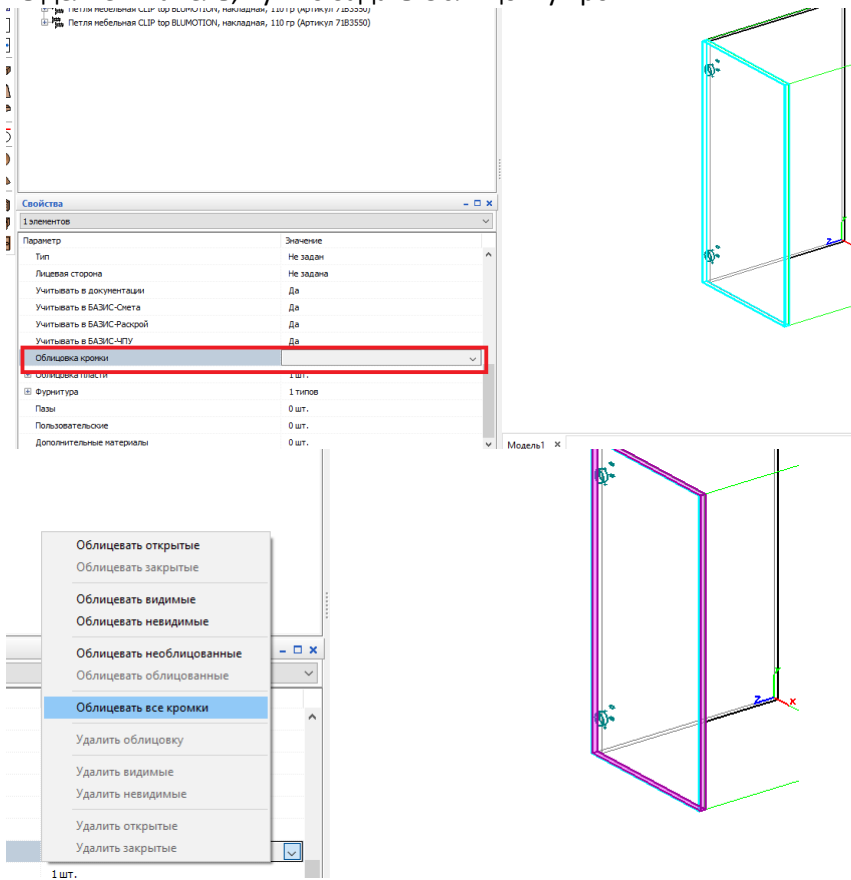


3. Добавить материал для облицовывания, нужное зеркало. (у Вас может быть другое название, главное потом сопоставить корректно). Нажать «ок».

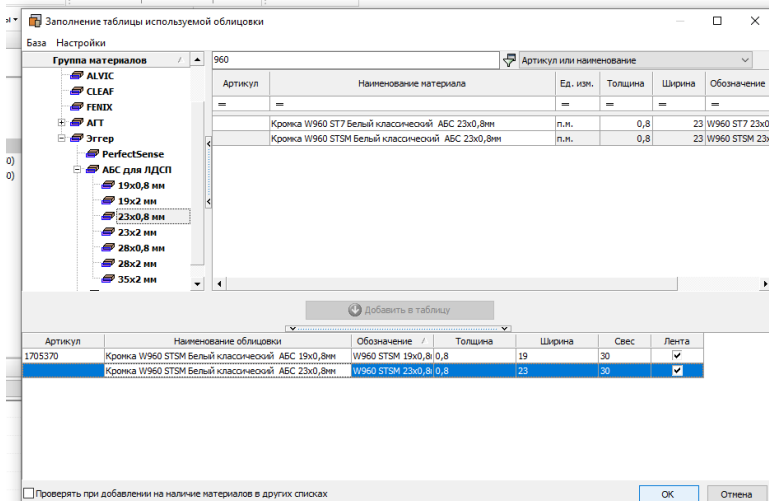


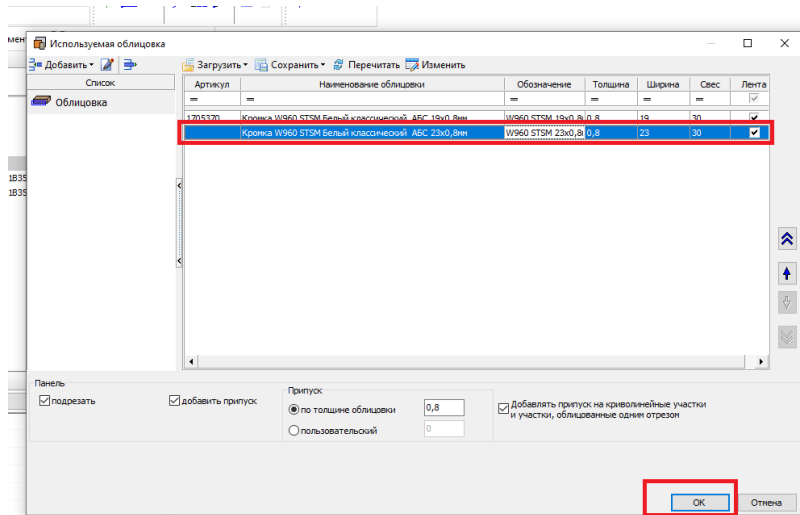


4. Выделяем панель, нужно задать Облицовку кромки.

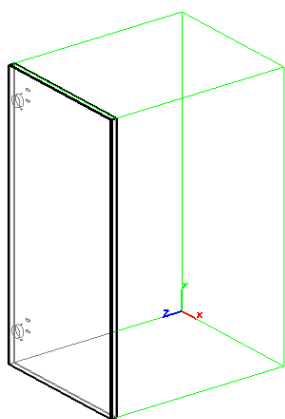


5. У себя в базе выбираете кромку на такой фасад: толщиной 0,8 и шириной 23 мм.

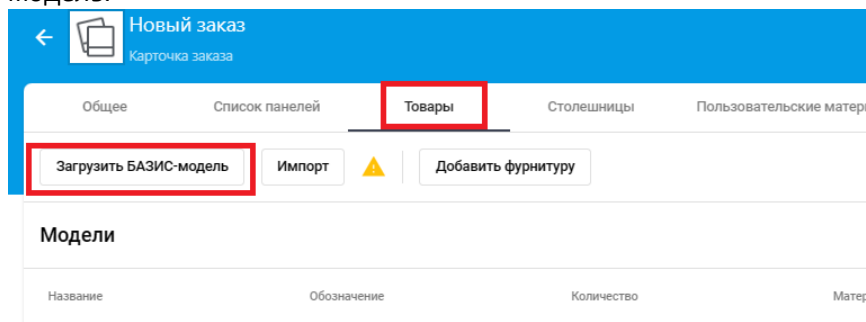




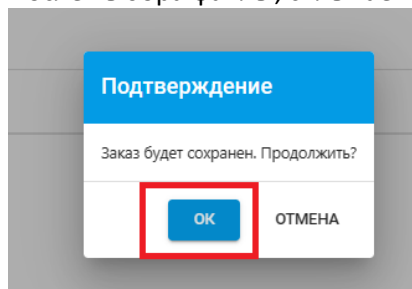
6. После того, как все операции с фасадом закончены. Сохраняете модель. Нужен ТОЛЬКО зеркальный фасад. Если у Вас в модели спроектированы другие детали, их удаляем, и сохраняем только детали с зеркалом.



7. Открываем кабинет базис Облако. Создаём заказ и во вкладке «Товары» нажимаем Загрузить Базис-модель.



Выбираем модель, которую нужно загрузить. Только фасады с зеркалом. После выбора файлы, сплывает окно, нажимаем «ок».



8. После нажимаем сопоставить материалы.

Модели

Название	Обозначение	Количество	Материалы	Статус	Размер	Дата
ФАСАД ЗЕРКАЛО.bzd	M1	1	Сопоставить	Ожидает сопоставления материалов	16.67 KB	25.04.2024

9. Нажимаем на карандаш во всплывшем окне.

Материал из модели	Толщина	Материал для производства
ЛДСП W960 STSM Белый классический 2800x2070x16мм (Артикул 1693256)	16	Не назначен
Зеркало 4 мм бронза для поклейки с полировкой края по периметру	4	Не назначен
Облицовка из модели	Толщина	Облицовка для производства
Кромка W960 STSM Белый классический АБС 23x0,8мм	0.8	Не назначена

Выбираем нужный материал, нажимаем «ок».

База материалов

960

Цена от до

Общие

- 01. ЛДСП
 - ЛДСП 08 мм
 - ЛДСП 16 мм**
 - ЛДСП 18 мм
 - ЛДСП 25 мм
- 02. PerfectSense
- 03. Столешницы
- 05. АГТ
- 06. SK
- 07. CLEAF
- 08. FENIX
- 09. ЛДФ
- 10. ALVIC
- 11. Стеновые панели
- 12. Стекла, Зеркала
- 13. МДФ

Текстура	Наименование	Артикул	Цена
<input type="checkbox"/>	ЛДСП W960 ST9 Оникс серый 2800x2070x16мм	1354220	1 100 /кв.м.
<input type="checkbox"/>	ЛДСП W960 ST7 Белый классический 2800x2070x16мм	1691549	925 /кв.м.
<input checked="" type="checkbox"/>	ЛДСП W960 STSM Белый классический 2800x2070x16мм	1693256	925 /кв.м.

Items per page: 25 1 - 3 of 3

ОК ОТМЕНА

Выбираем кромку, **обязателен размер 0,8/23.**

Облицовка

960 — используйте поиск, и ф.льтром толщины для удобства — Толщина 0.8

- 04. Кромка
 - SK
 - ALVIC
 - CLEAF
 - FENIX
 - АГТ
 - Эггер
 - PerfectSense
 - АБС для ЛДСП
 - 19x0,8 мм
 - 19x2 мм
 - 23x0,8 мм**
 - 23x2 мм
 - 28x0,8 мм
 - 28x2 мм
 - 35x2 мм
 - АБС для Столешниц

Текстура	Наименование	Артикул	Толщина (мм)
<input type="checkbox"/>	Кромка W960 ST7 Белый классический АБС 23x0,8мм		0.8
<input checked="" type="checkbox"/>	Кромка W960 STSM Белый классический АБС 23x0,8мм		0.8

ОК ОТМЕНА

10. Сопоставляем все Ваши материалы с нашей Базой материалов. Соблюдая толщины и цвета. Нажимаем «ОК». Если есть пазы, выборки, им тоже даём сопоставление.

Материал из модели	Толщина	Материал для производства
ЛДСП W960 STSM Белый классический 2800x2070x16мм (Артикул 1693256)	16	ЛДСП W960 STSM Белый классический 2800x2070x16мм
Зеркало 4 мм бронза для поклейки с полировкой края по периметру	4	Зеркало 4 мм бронза для поклейки с полировкой края по периметру
Облицовка из модели	Толщина	Облицовка для производства
Кромка W960 STSM Белый классический АБС 23x0,8мм	0.8	Кромка W960 STSM Белый классический АБС 23x0,8мм

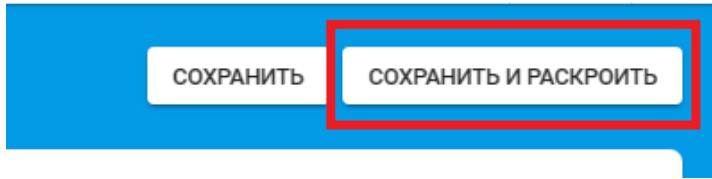
ОК ОТМЕНА

11. Ждём несколько секунд пока проходит сопоставление.

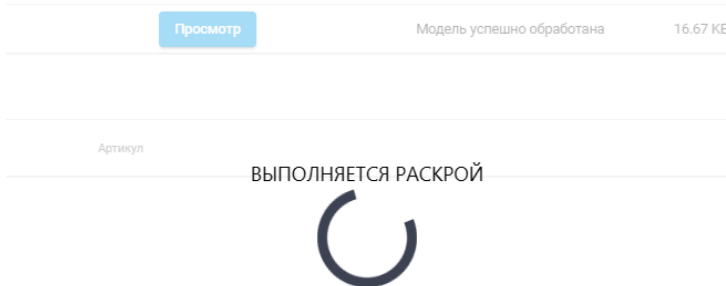
Модели

Название	Обозначение	Количество	Материалы	Статус	Размер	Дата
ФАСАД ЗЕРКАЛО.b3d	M1	1	Замена материалов	Материалы сопоставлены	16.67 KB	25.04.2024

12. После нажимаем сохранить и раскрыть.



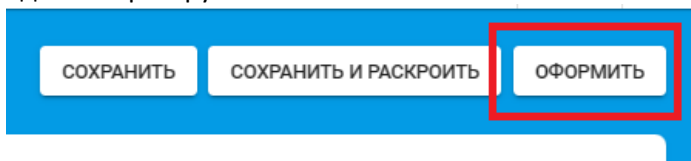
13. Ожидаем пока выполняется раскрой.



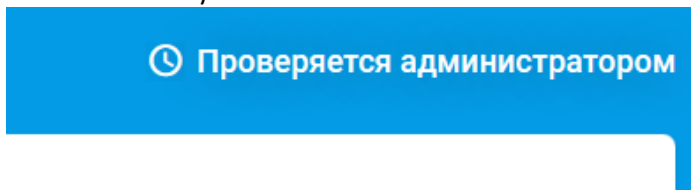
14. Во вкладке Смета по заказу, Вы можете видеть всю смету. Проверьте материалы, кромки, а так же операции.

Общее	Список панелей	Товары	Столешияцды	Пользовательские материалы	Результат раскрой	Смета по заказу	История раскрой	Задать вопрос	
Ориентировочная стоимость заказа 4 174,28 Р (без НДС) ▲									
Материалы					Работы				
Название	Количество	Ед. измерения	Цена Р	Стоимость Р	Название	Количество	Ед. измерения	Цена Р	Стоимость Р
Зеркало 4 мм бронза для поклейки с полировкой края по периметру	0,39	кв.м	7 000,00	2 740,50	Кромление 1 мм на плиту 18 мм	2,64	м	75,00	198,00
Кромка W960 STSM Белый классический АБС 23x0,8мм	2,64	п.м.	45,00	118,80	Поклейка зеркала на основу	0,39	кв.м	1 000,00	391,50
ЛДСП W960 STSM Белый классический 2800x2070x16мм (Артикул 1693256)	0,39	кв.м.	925,00	362,14	Распил ЛДСП 16 мм	2,64	м	60,00	158,40
Итого				3 221,44	Сверление D3 мм глухое	4	шт	10,00	40,00
					Сверление D35 мм глухое	2	шт	58,00	116,00
					Упаковка деталей в двухслойный гофрокартон	0,39	кв.м	125,00	48,94
					Итого				952,84

Чтобы отправить заказ на проверку, необходимо нажать «Оформить» заказ уйдёт на проверку администратору.



Изменится статус



После того, как администратор проверит заказ, Вам придёт уведомление. И в ЛК появится кнопка Запустить в работу, после чего можно будет оплатить заказ, или дождаться ссылки на оплату от администратора.

